






A. PLANZEICHENDARSTELLUNG

- 
GRENZEN DES GELTUNGSBEREICHES
- 
NATURPARK SPESSART
- 
SONDERGEBIET FERIENHÄUSER
- 
MASSNAHMEN UND FLÄCHEN ZUM SCHUTZ, ZUR PFLEGE
UND ZUR ENTWICKLUNG VON NATUR UND LANDSCHAFT
AUSGLEICHSFLÄCHEN
- 
PRIVATE GRÜNFLÄCHEN MIT SONDERNUTZUNG

GRÄFENDORF



LANDKREIS MAIN-SPESSART

FLÄCHENNUTZUNGSPLAN M : 2500

6 . ÄNDERUNG

	PLAN VOM	RECHTSWIRKSAM
1.ÄNDERUNG	20.03.1995	05.05.1995
2.ÄNDERUNG	01.08.1997	17.07.1998
3.ÄNDERUNG	15.09.2004	11.03.2005
4.ÄNDERUNG	15.09.2004	21.10.2005
5.ÄNDERUNG	02.06.2005	17.03.2006

GEMÜNDEN 15.12.2006
 GEÄNDERT 27.09.07
 GEÄNDERT 14.03.08

